


DVS05024W

Lave-vaisselle | 45 cm | 10 couverts | E | 49 dB(A) | 11.9 | 5 programmes |



Gain de place

Bénéficiez d'un lave-vaisselle dans un espace réduit


Ce lave-vaisselle gain de place (45 cm) peut laver jusqu'à 10 couverts. Vous gagnez ainsi de l'espace dans votre cuisine, tout en profitant d'une capacité optimale.



Cuve inox

Gagnez en solidité


Tous les lave-vaisselle Beko sont équipés d'une cuve en inox, matériau robuste et durable, il résiste aux rayures, tâches et odeurs.



Départ différé 3-6-9 heures

Lavez pendant le tarif heures creuses

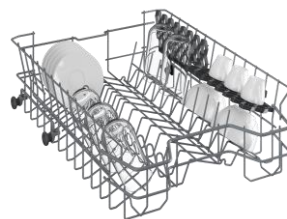
Grâce au départ différé 3-6-9 heures, vous pouvez mieux gérer votre emploi du temps et faire des économies en bénéficiant des tarifs heures creuses.



Programme Quick&Shine

Lavez rapidement et efficacement

Le programme Quick & Shine vous garantit un lavage et un séchage parfait (classe A) en seulement 58 minutes. Le tout en consommant moins de 12 litres d'eau.



Pièces détachées disponibles pendant 11 ans

Un appareil réparable

Beko s'engage à conserver les pièces détachées de cet appareil pendant 11 ans, à compter de la première date d'achat par les consommateurs.

DVS05024W

Lave-vaisselle | 45 cm | 10 couverts | E | 49 dB(A) | 11.9 | 5 programmes |



INFORMATIONS

Référence	DVS05024W
Famille de produit	Lave-vaisselle
Taille du produit	45 cm
Origine de fabrication	Turquie
Code EAN	8690842392269

PERFORMANCES EU2021

Nombre de couverts	10
Consommation d'eau (litres)	11.9
Niveau sonore dB(A)	49
Classe de séchage	A
Cons. d'énergie par cycle	0.755 kWh
Classe énergétique	E
Cons. d'énergie pour 100 cycles	76 kWh
Durée prog. de référence (h:min)	03:30
Classe de niveau sonore	C

CARACTERISTIQUES

Type de moteur	Standard
Matériau de la cuve	Cuve Inox
Matériau du filtre	Inox
Système de séchage	Statique
Adoucisseur d'eau	Oui
Indicateur de liquide de rinçage	Oui
Indicateur de sel	Oui
Anti-débordement + Anti-fuite	Oui

PROGRAMMES

Nombre de programmes	5
Températures de lavage	35-50-65-70
Programme 1	Eco 50°
Programme 2	Intensif 70°
Programme 3	Quotidien
Programme 4	Quick&Shine 58°
Programme 5	Express

FONCTIONS

Option 1	Demi-charge
Option 2	Départ différé
Sécurité enfant	Oui
Touche demi-charge	Oui
Option Tablette tout en 1	Oui
Départ différé	3-6-9 heures

PANIER & ACCESSOIRES

Nombre de bras de lavage	2
Panier supérieur Réglable	Fixe
Nombre de clayettes à tasses	2
Picots rabattables panier inférieur	2
Panier à couverts	Slim, nomade
Couleur des paniers	Gris

DESIGN

Plateforme	Poseidon
Couleur	Blanc
Type d'affichage	LED
Couleur de la poignée	Blanc
Bandeau	Pictogrammes
Couleur du bouton	Blanc
Couleur du bandeau	Blanc

DETAILS TECHNIQUES

Tension (V)	220-240
Fréquence (Hz)	50
Type de prise	Européenne
Puissance totale (W)	1800-2100

DIMENSIONS

Largeur sans emballage (cm)	44.8
Hauteur de la niche	85 cm
Hauteur sans emballage (cm)	85.0
Profondeur sans emballage (cm)	60.0
Profondeur porte ouverte	115.0 cm
Poids sans emballage (kg)	36.60
Largeur avec emballage (cm)	49.4
Hauteur avec emballage (cm)	88.9
Profondeur avec emballage (cm)	66.1
Poids avec emballage (kg)	39.40

LOGISTIQUE

Nomenclature	84221100
Livraison en 40	144
Livraison en 40 ForkLift	144
Livraison en 40 HC ForkLift	212

Existe uniquement en BLANC



76 kWh / 100



10 x



11,9 L



3:30



49 dB

Anti-C



11 ANS

Beko s'engage à conserver toutes les pièces détachées de cet appareil pendant 11 ans à compter de la date d'achat. BEKO France – Visuels non contractuels, informations sujettes à modifications. 19/05/2021 - V4

Suivez notre actualité sur le site beko.fr et sur

